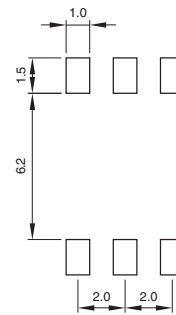
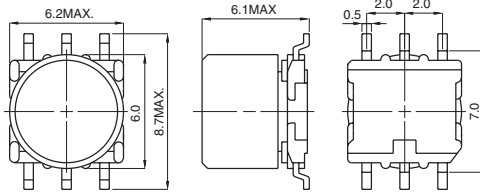


**CMS65**
**DIMENSIONS(mm)**  
外形寸法図

**LAND PATTERNS(mm)**  
推奨ランド寸法

**CONSTRUCTION**  
磁気構造図

**● Specifications**

Max. Operating frequency	Max. Operating Power
500kHz	300mW @ 100kHz 910mW @ 300kHz 1.5W @ 500kHz

**● 仕様**

最大使用周波数	最大電力
500kHz	300mW @ 100kHz 910mW @ 300kHz 1.5W @ 500kHz

**◆ APPLICATION**

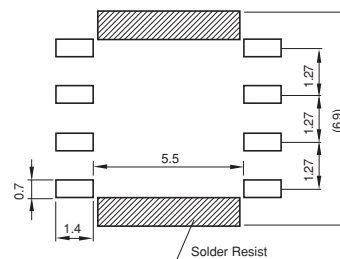
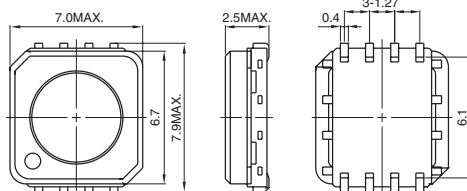
1. Bias Osc.
2. Power choke
3. Hybrid-IC inductor

**◆ 用途**

1. バイアス発振コイル
2. パワーチョーク
3. ハイブリッドICインダクタ

**CLQ72B**
**DIMENSIONS(mm)**  
外形寸法図

**LAND PATTERNS(mm)**  
推奨ランド寸法

**CONSTRUCTION**  
磁気構造図


\* In order to prevent short-circuiting, a solder resist is recommended.

(注)

\* ショート防止の為、ソルダレジスト推奨

**● Specifications**

Max. Operating frequency	Max. Operating Power
1MHz	220mW @ 300kHz 380mW @ 500kHz 780mW @ 1MHz

**● 仕様**

最大使用周波数	最大電力
1MHz	220mW @ 300kHz 380mW @ 500kHz 780mW @ 1MHz

**◆ APPLICATION**

1. LCD TV
2. Digital still camera

**◆ 用途**

1. 液晶テレビ
2. デジタルスチルカメラ